

PHOTO	BEZEICHNUNG	ARTIKEL-NR.	PREIS-GRUPPE
	STROEMUNGSS. RKNE 18+RLN 17 m.Absperrsch./o.Staubl.in Ström.-Si.  <b>ZUORDNUNG : 54, 55, 58</b>	530103	<b>P058</b>
	STROEMUNGSS. RKNE 23 m.Absperrsch./m.Staubl.in Ström.-Si.  <b>ZUORDNUNG : 54, 55</b>	530111	<b>P060</b>
	STROEMUNGSS. RKNE 27+RLN 20+RLN 25  <b>ZUORDNUNG : 54, 55, 58</b>	530113	<b>P060</b>
	STROEMUNGSS. RKNE 31+RLN 30 m.Absperrsch./m.Staubl.in Ström.-Si.  <b>ZUORDNUNG : 54, 55, 58</b>	530124	<b>P064</b>
	STROMSCHUTZ LC1K0610M7  <b>ZUORDNUNG : 75, 78, 79, 80, 90, 100, 101</b>	130441	<b>P026</b>
	Tülle für Abgasrohr  <b>ZUORDNUNG : 21, 22, 25</b>	S62288	<b>P010</b>
	Türkontaktschalter (2-polig) für alle HV-turbo  <b>ZUORDNUNG : 132, 133</b>	189685	<b>P018</b>
	TAG-WOCHENUHR,MODUL SUL 289H für CE41+45, CC-REGE- LUNGEN  <b>ZUORDNUNG : 124</b>	60329	<b>P050</b>

PHOTO	BEZEICHNUNG	ARTIKEL-NR.	PREIS-GRUPPE
	TAUCHHUELSE + KESSELFUEHLER OPTIMAT 20/28 <b>ZUORDNUNG : 1, 4</b>	7559799	<b>P038</b>
	TAUCHHUELSE STB-TEMP-FUEHLER 58 MM (NEU) OPTIMAT <b>ZUORDNUNG : 1, 4</b>	7550046	<b>P020</b>
	TEMP-REGLER 722 RU-8945/2- Stufig ERS.DURCH 61188 <b>ZUORDNUNG : 59</b>	49665	<b>P023</b>
	TEMP.WÄCHTER, 30-90°C, IMIT; 1500mm ersetzt NR: 48101+48437 <b>ZUORDNUNG : 63, 105</b>	189708	<b>P024</b>
	TEMP.WÄCHTER, MILLIVOLT 100°C, IMIT, 1m KAP KABEL 1000. <b>ZUORDNUNG : 53</b>	189709	<b>P023</b>
	TEMPERATURBEGRENZER FUER OET 10 - 20 <b>ZUORDNUNG : 49</b>	600199	<b>P019</b>
	TEMPERATURREGLER 1600 ERS. DURCH 53441 M.DREHKN. <b>ZUORDNUNG : 53, 54, 58</b>	49189	<b>P022</b>
	TEMPERATURREGLER(2-STUFIG) 722 RU-9434 500 LG <b>ZUORDNUNG : 51, 52, 55, 56</b>	455761	<b>P021</b>

PHOTO	BEZEICHNUNG	ARTIKEL-NR.	PREIS-GRUPPE
	TEMPERATURREGLER,2-STUFIG,IMIT,f. ÖK TYP:TRZ 3445 <b>ZUORDNUNG : 57, 63</b>	61188	<b>P022</b>
	TEMPERATURSENSOR NTC <b>ZUORDNUNG : 16, 17, 18, 19, 21, 22</b>	S101003	<b>P019</b>
	TEMPERATURSENSOR <b>ZUORDNUNG : 13, 14, 15</b>	S58733	<b>P017</b>
	TEMPERATURSENSOR ELM-WOOD NTC <b>ZUORDNUNG : 25, 30</b>	S44698	<b>P017</b>
	TEMPERATURSENSOR HL <b>ZUORDNUNG : 16, 17, 18, 19, 21, 22</b>	S101005	<b>P019</b>
	TEMPERATURSENSOR KLEM-MFÜHLER FÜR OPTIMAT COMPACT <b>ZUORDNUNG : 12</b>	190227	<b>P022</b>
	TEMPERATURSENSOR OPT. COMPACT Set18 <b>ZUORDNUNG : 12</b>	180228	<b>P016</b>
	TEMPERATURWAECHTER 2-STUFIG IMIT TRZ 3435 NR. 544026 <b>ZUORDNUNG : 63</b>	61189	<b>P027</b>

PHOTO	BEZEICHNUNG	ARTIKEL-NR.	PREIS-GRUPPE
	THERMOELEMENT <b>ZUORDNUNG : 104</b>	51301	<b>P022</b>
	THERMOELEMENT 39517 <b>ZUORDNUNG : 107</b>	190081	<b>P020</b>
	THERMOELEMENT 800 <b>ZUORDNUNG : 52, 53</b>	442792	<b>P016</b>
	THERMOELEMENT GSH 133-203 39104 <b>ZUORDNUNG : 106</b>	52593	<b>P019</b>
	THERMOSTROMWEICHE 39787 GSH 133R-203R <b>ZUORDNUNG : 106</b>	59561	<b>P012</b>
	THERMOSTROMWEICHE 39515 <b>ZUORDNUNG : 107</b>	190088	<b>P017</b>
	THERMOSTROMWEICHE 45.002.173.001 B HHL-NO. 339008198 <b>ZUORDNUNG : 52, 53</b>	44387	<b>P016</b>
	Topfbrenner (ohne Ring) HV15-24 f. Brennerunterpl. aus feuerfestem Stahl <b>ZUORDNUNG : 132</b>	190816	<b>P036</b>

PHOTO	BEZEICHNUNG	ARTIKEL-NR.	PREIS-GRUPPE
	Topfbrenner (ohne Ring) HV35-50 f. Brennerunterpl. aus feuerfestem Stahl  <b>ZUORDNUNG : 132</b>	190817	<b>P040</b>
	TOPFBRENNER mit Ring (HV - turbo 35/50) bis Bj. 2005  <b>ZUORDNUNG : 132</b>	190380	<b>P051</b>
	TOPFBRENNER mit Ring (HV Turbo 15/24) f. bis Bj. 2005  <b>ZUORDNUNG : 132</b>	190379	<b>P049</b>
	TRAFO UMBAUSETZ DEISSLIN- GER AUF TRAMAG  <b>ZUORDNUNG : 63</b>	191198	<b>P046</b>
	TRANSFORMATOR ZM 20/10 2 X 5 KV ENERJ. PLUS/PUS-C SIEHE TEXT  <b>ZUORDNUNG : 81</b>	988643	<b>P043</b>
	TUERDICHTUNG  <b>ZUORDNUNG : 134</b>	191734	<b>P013</b>
	TUERDICHTUNG ASCHTUERE (GLASFASER) HV35 und HV50 1250mm  <b>ZUORDNUNG : 132, 133</b>	60089	<b>P019</b>
	TUERDICHTUNG ASCHTUERE HV15 - HV24, 1000 mm (GLAS- FASER)  <b>ZUORDNUNG : 132, 133</b>	60088	<b>P021</b>

PHOTO	BEZEICHNUNG	ARTIKEL-NR.	PREIS-GRUPPE
	TUERDICHTUNG FÜLLTUERE SILKON HV 24=1,15 m, HV 35 1,25m, HV 50  <b>ZUORDNUNG : 133</b>	60085	<b>P021</b>
	TUERDICHTUNG FUELLTUERE HV15+20=1,15m HV24+35= 1,25m, SILIKON  <b>ZUORDNUNG : 132, 133</b>	60084	<b>P021</b>
	TUERISOLIERUNG KPL  <b>ZUORDNUNG : 61, 62, 67, 70</b>	121869	<b>P032</b>
	Turboscheibe (BRENNER KEGEL) HV 30-50  <b>ZUORDNUNG : 132, 133</b>	51795	<b>P049</b>
	TURBOSCHEIBE (BRENNER KEGEL) HV 24 ( HV 15, 17, 20)  <b>ZUORDNUNG : 132, 133</b>	53807	<b>P048</b>
	UC PLATINE F150 X  <b>ZUORDNUNG : 129, 130</b>	182617	<b>P041</b>
	UEBERDRUCKVENTIL ORKLI 17106  <b>ZUORDNUNG : 26</b>	300000304	<b>P013</b>
	UEBERW.-ELEKTRODE 7X40 ANS- CHL.-DURCHMESSER 6.35MM  <b>ZUORDNUNG : 56, 57</b>	60170	<b>P013</b>









PHOTO	BEZEICHNUNG	ARTIKEL-NR.	PREIS-GRUPPE
	UEBERW.ELEKTRODE RKN(E) KLN passender Stecker: 52766 <b>ZUORDNUNG : 48, 51, 52, 54, 55, 58</b>	52013	<b>P015</b>
	UEBERWACHUNGSELEKTRODE GS 35-90 EC <b>ZUORDNUNG : 105</b>	59908	<b>P020</b>
	UEBERWACHUNGSELEKTRODE RO-C (MIT FLANSCH) <b>ZUORDNUNG : 59</b>	59678	<b>P018</b>
	UMBAUSATZ ETHECO AUF IMIT REGLER FÜR KLN KESSEL <b>ZUORDNUNG : 48</b>	189513	<b>P036</b>
	Umbausatz Gaskombiventil V 4905 G 3/4" Erdgas <b>ZUORDNUNG : 51, 52, 55</b>	191085	<b>P074</b>
	UMWÄLZUMWÄELZPUMPE UPER 15-40/130 3H <b>ZUORDNUNG : 23, 26</b>	182307	<b>P049</b>
	UMWÄLZUMWÄELZPUMPE UPER 15-60/130 3H <b>ZUORDNUNG : 23, 26</b>	182308	<b>P049</b>
	UMWÄLZUMWÄELZPUMPE UPS 15-40/130 <b>ZUORDNUNG : 3</b>	287388	<b>P051</b>

PHOTO	BEZEICHNUNG	ARTIKEL-NR.	PREIS-GRUPPE
	UMWÄLZUMWÄELZPUMPE UPS 15-60/130 <b>ZUORDNUNG : 3</b>	702177	<b>P051</b>
	UMWÄLZUMWÄELZPUMPE UPS 25-40/130 3 UHR SCHALTK. <b>ZUORDNUNG : 48, 52, 53, 54, 55, 58, 63</b>	284523	<b>P041</b>
	UMWÄELZPUMPE <b>ZUORDNUNG : 134</b>	191826	<b>P044</b>
	UMWÄELZPUMPE UPER 15-60 HEIZUNG <b>ZUORDNUNG : 6, 7, 8, 9</b>	295195	<b>P061</b>
	UMWÄELZPUMPE UPO 15- 60/130 LADEPUMPE <b>ZUORDNUNG : 7</b>	295209	<b>P048</b>
	UMWÄELZPUMPE UPR 15-60 <b>ZUORDNUNG : 14</b>	S62746	<b>P046</b>
	UMWÄELZPUMPENKOPF INCL. KABEL OPT.COMPACT (SET30) <b>ZUORDNUNG : 12</b>	180231	<b>P049</b>
	UNTERTEIL PUMPENGRUPPE HO VCZMQ6000E <b>ZUORDNUNG : 3, 9</b>	300003520	<b>P031</b>



PHOTO	BEZEICHNUNG	ARTIKEL-NR.	PREIS-GRUPPE
	VENTILATOR 24V <b>ZUORDNUNG : 13, 14, 15</b>	S100011	<b>P054</b>
	VENTILATOR FINE PX130/0195 <b>ZUORDNUNG : 27</b>	300010762	<b>P044</b>
	VENTILATOR OES 130 L + OEN 130 160 X 32,5 MM <b>ZUORDNUNG : 61, 65, 82, 92, 93</b>	103740	<b>P017</b>
	VENTILATORR 133X52X12,7 OE-1/..JET/OE-1G <b>ZUORDNUNG : 81</b>	988240	<b>P036</b>
	VENTILATORR. 120X52X12,7 OE-1/CERAMATIC/JET <b>ZUORDNUNG : 81</b>	968071	<b>P029</b>
	VENTILKÖRPER HO 3WEGEUMS- CHALTVENTIL VJZMG3000 <b>ZUORDNUNG : 26</b>	182310	<b>P023</b>
	VENTURIROHR <b>ZUORDNUNG : 3</b>	286488	<b>P027</b>
	VISIERFLANSCH <b>ZUORDNUNG : 69, 71, 72</b>	700397	<b>P002</b>

PHOTO	BEZEICHNUNG	ARTIKEL-NR.	PREIS-GRUPPE
	Vordere Tuerisolierung CUR+PUR <b>ZUORDNUNG : 32, 33, 34, 35, 60, 64, 66, 68</b>	181533	<b>P007</b>
	VORLAUFFÜHLER FOR OE-TRONIC 3 SCHALTFELD R <b>ZUORDNUNG : 125, 127, 128</b>	702308	<b>P025</b>
	VORLAUFFUEHLER, f. REA-REGELUNGEN VF 20, <b>ZUORDNUNG : 123</b>	120664	<b>P029</b>
	VORLAUFFUEHLER,(NTC) f. MISCHER ST 06.1, ANLEGEFUEHL. f.CU-REG. <b>ZUORDNUNG : 124</b>	48348	<b>P041</b>
	WÄRMEDÄMMPL. ASCHETÜR HV 35 (bis Bj. 2006) <b>ZUORDNUNG : 132, 133</b>	51784	<b>P037</b>
	WÄRMETAUSCHER 3+1 24 /28 <b>ZUORDNUNG : 13, 14, 15</b>	S62777	<b>P083</b>
	WÄRMETAUSCHER ALUSIL 15 KW KOMPLETT FÜR OPTIMAT 3015 LP <b>ZUORDNUNG : 6, 7, 23, 26, 119</b>	295210	<b>P087</b>
	WÄRMETAUSCHER ALUSIL 25 KW KPL FÜR OPTIMAT 3025 LP/COMBI <b>ZUORDNUNG : 6, 7, 8, 23, 26, 119</b>	295186	<b>P091</b>

PHOTO	BEZEICHNUNG	ARTIKEL-NR.	PREIS-GRUPPE
	WÄRMETAUSCHER OPTIMAT 2000 12/50 304702 <b>ZUORDNUNG : 3</b>	702141	<b>P107</b>
	WÄRMETAUSCHER OPTIMAT 2000 3/15 <b>ZUORDNUNG : 3</b>	702130	<b>P096</b>
	WÄRMETAUSCHER OPTIMAT 2000 4/20 304700 <b>ZUORDNUNG : 3</b>	702139	<b>P100</b>
	WÄRMETAUSCHER OPTIMAT 2000 8/35 287379 <b>ZUORDNUNG : 3</b>	702140	<b>P102</b>
	WAERMEDAEMMPL. ASCHTUERE <b>ZUORDNUNG : 132, 133</b>	53944	<b>P020</b>
	WAERMETAUSCHER 4 + 1 30/35 <b>ZUORDNUNG : 121</b>	S100014	<b>P093</b>
	WARTUNGSSATZ <b>ZUORDNUNG : 28, 29</b>	703033	<b>P035</b>
	WARTUNGSSATZ (VERSCHIE- DENE DICH.T.Z-ELEKT <b>ZUORDNUNG : 25</b>	S100637	<b>P036</b>

PHOTO	BEZEICHNUNG	ARTIKEL-NR.	PREIS-GRUPPE
	WARTUNGSSATZ DICHTUNG <b>ZUORDNUNG : 20</b>	183069	<b>P031</b>
	WARTUNGSSATZ MC35-90 <b>ZUORDNUNG : 20</b>	200002326	<b>P024</b>
	WARTUNGSSATZ OPTIMAT 3000 und GVR 140 condens <b>ZUORDNUNG : 6, 7, 8, 9, 119</b>	295220	<b>P021</b>
	WASSERDRUCKSCHALTER SERIE M3 FÜR OPTIMAT 2000 <b>ZUORDNUNG : 3</b>	702138	<b>P022</b>
	WASSERDRUCKSENSOR + ADAPTERKABEL <b>ZUORDNUNG : 12</b>	200018030	<b>P038</b>
	WASSERDRUCKWAECHTER <b>ZUORDNUNG : 21, 22</b>	S101632	<b>P017</b>
	WASSERLEITUNG 24/28-30/35 <b>ZUORDNUNG : 14, 15</b>	S62755	<b>P041</b>
	WASSERMANGELSICHERUNG 1/2 OPTIMAT 20(B)+28(B) <b>ZUORDNUNG : 1, 2, 4, 5</b>	7570785	<b>P021</b>

PHOTO	BEZEICHNUNG	ARTIKEL-NR.	PREIS-GRUPPE
	WINKEL-RUECKSCHLAGKLAPPE 1" M3/4" <b>ZUORDNUNG : 61, 62, 67, 112, 113</b>	122414	<b>P017</b>
	WIPPSCHALTER (HAND/AUTOM.) WEISS WI 26/ 1WIPPE <b>ZUORDNUNG : 48, 63</b>	59357	<b>P009</b>
	WIPPSCHALTER (NETZ) WEISS WI 26/ GRÜN BELEUCHTET <b>ZUORDNUNG : 48, 63</b>	59356	<b>P010</b>
	WIPPSCHALTER 2-POL.EIN/AUS (NETZSCHALTER GRÜN BELEUCH- TET) <b>ZUORDNUNG : 48, 51, 52, 53, 54, 55, 56, 57, 58, 59</b>	49201	<b>P010</b>
	WIPPSCHALTER 2-POL.SCHWARZ (HAND/AUTOM) <b>ZUORDNUNG : 48, 53, 54</b>	49202	<b>P009</b>
	WIPPSCHALTER, 2-WIPPEN WEISS WI 26/ 2 WECHSLER <b>ZUORDNUNG : 63</b>	59866	<b>P011</b>
	WIPPTASTER 2-POL. SCHWARZ (KAMINFEGERASTE) K2/K2Z <b>ZUORDNUNG : 59</b>	49203	<b>P008</b>
	ZÜND- UND IONISATIONSE- LEKTRODE MIT DICHTUNG FÜR OPTIMAT 3000 <b>ZUORDNUNG : 6, 7, 8, 9, 23, 26, 119</b>	295165	<b>P019</b>

PHOTO	BEZEICHNUNG	ARTIKEL-NR.	PREIS-GRUPPE
	ZÜND-IONISATIONSELEKTRODE  <b>ZUORDNUNG : 25</b>	S100604	<b>P017</b>
	ZÜND-IONISATIONSELEKTRODE FÜR OPTIMAT 2000 MIT DICHTUNG  <b>ZUORDNUNG : 3</b>	284309	<b>P017</b>
	ZÜND-U.IONISATIONSLEITUNG FÜR OPTIMAT 2000  <b>ZUORDNUNG : 3</b>	702170	<b>P022</b>
	ZÜNDBRENNER KPL. F.3+7BIS9GL,GSR143 147;148;149 S.Z  <b>ZUORDNUNG : 38</b>	182394	<b>P045</b>
	ZÜNDELEKTRODE OEN 151 LEV 1,5mm ZU FLAMMKOPF 107463  <b>ZUORDNUNG : 84</b>	107821	<b>P015</b>
	ZÜNDELEKTRODE OET 10NE 35NE M.KABEL 40/2-64/2 NE GSRN-F  <b>ZUORDNUNG : 49, 50</b>	121555	<b>P024</b>
	ZÜNDELEKTRODENBLOCK OES 150 L siehe Kommentar  <b>ZUORDNUNG : 95, 102</b>	108903	<b>P008</b>
	ZÜNDKABEL zu Blockelektrode OEN 151,160 LEV  <b>ZUORDNUNG : 84, 85, 86, 95, 102</b>	107158	<b>P012</b>

PHOTO	BEZEICHNUNG	ARTIKEL-NR.	PREIS-GRUPPE
	ZÜNDLEITUNG MIT STECKER FÜR OPTIMAT 3000/ GVR 140-N CONDENS <b>ZUORDNUNG : 26</b>	307440	<b>P015</b>
	ZÜNDTRAFO <b>ZUORDNUNG : 25</b>	S100572	<b>P021</b>
	ZÜNDTRAFO TYP ANSTOSS ZIG 2 GSR 330 N <b>ZUORDNUNG : 42</b>	600015	<b>P022</b>
	ZÜNDTRANSFORMATOR OES 150 GE <b>ZUORDNUNG : 76</b>	130958	<b>P027</b>
	Zünd-Ionisationselektrode GMR 4115 mit Dichtung SERVICETEIL <b>ZUORDNUNG : 10, 11, 20, 20</b>	9954339	<b>P018</b>
	Zünderlektrode GVX 100 OERTLI Verschleißteil <b>ZUORDNUNG : 27</b>	703558	<b>P015</b>
	Zünderlektrode SAPCO 52-012 s. Komm. <b>ZUORDNUNG : 51, 52</b>	520121	<b>P017</b>
	Zünderbausatz für HV / HV-S turbo mit Glühspirale, Endsch., Kabel, Stecker <b>ZUORDNUNG : 132</b>	190962	<b>P047</b>

PHOTO	BEZEICHNUNG	ARTIKEL-NR.	PREIS-GRUPPE
	ZENTRIERSTERN  <b>ZUORDNUNG : 81</b>	988445	<b>P020</b>
	ZUEND- IONISATIONSELEK- TRODE  <b>ZUORDNUNG : 30</b>	S57783	<b>P020</b>
	ZUEND-IONISATIONSELKTRODE  <b>ZUORDNUNG : 16, 17, 18, 19</b>	S100890	<b>P021</b>
	ZUEND-U. ÜBERW. ELEKTRODE 160 MM LANG GERADE  <b>ZUORDNUNG : 52</b>	53469	<b>P019</b>
	ZUENDBRENNER + ERDE  <b>ZUORDNUNG : 41</b>	85025640	<b>P045</b>
	ZUENDBRENNER 4 BIS 6 GL.  <b>ZUORDNUNG : 39, 44, 45</b>	125051	<b>P043</b>
	ZUENDBRENNER 537CF-029-2/4 kpl. (ohne Zündelektrode) *s.T.*  <b>ZUORDNUNG : 53, 104</b>	52454	<b>P019</b>
	ZUENDBRENNER KPL.  <b>ZUORDNUNG : 44, 45</b>	125105	<b>P045</b>



PHOTO	BEZEICHNUNG	ARTIKEL-NR.	PREIS-GRUPPE
	ZUENDBRENNER m. Zünd- und Überwachungselektrode <b>ZUORDNUNG : 37</b>	180040	<b>P045</b>
	ZUENDBRENNER QSZ1 0.8 <b>ZUORDNUNG : 42</b>	181036	<b>P070</b>
	ZUENDBRENNER RLN, VA, 2-ST M.ELEKTRODEN U.DUESE 0,45 *S.T.* <b>ZUORDNUNG : 56, 57</b>	60710	<b>P027</b>
	ZUENDBRENNER SIT ERDGAS GSH 133-203 39101 <b>ZUORDNUNG : 106</b>	52594	<b>P021</b>
	ZUENDEINRICHTUNG G303-5S <b>ZUORDNUNG : 79</b>	200005390	<b>P030</b>
	ZUENDEINRICHTUNG OES 441-1/2/3 442 LZ <b>ZUORDNUNG : 101</b>	130678	<b>P025</b>
	ZUENDEINRICHTUNG OES 443 LZ <b>ZUORDNUNG : 101</b>	130679	<b>P025</b>
	ZUENDELEKTR.SAPCO M.KABEL ZU ZUENDBR. 52454 U.51299 <b>ZUORDNUNG : 52, 53</b>	51950	<b>P014</b>

PHOTO	BEZEICHNUNG	ARTIKEL-NR.	PREIS-GRUPPE
	ZUENDELEKTRODE <b>ZUORDNUNG : 89</b>	104384	<b>P024</b>
	ZUENDELEKTRODE <b>ZUORDNUNG : 74, 75</b>	106050	<b>P016</b>
	ZUENDELEKTRODE <b>ZUORDNUNG : 80</b>	106599	<b>P016</b>
	ZUENDELEKTRODE <b>ZUORDNUNG : 76</b>	107616	<b>P011</b>
	ZUENDELEKTRODE <b>ZUORDNUNG : 84</b>	111274	<b>P013</b>
	ZUENDELEKTRODE <b>ZUORDNUNG : 28, 29</b>	703039	<b>P019</b>
	ZUENDELEKTRODE <b>ZUORDNUNG : 47</b>	83758521	<b>P021</b>
	ZUENDELEKTRODE <b>ZUORDNUNG : 13, 14, 15</b>	S62743	<b>P018</b>





PHOTO	BEZEICHNUNG	ARTIKEL-NR.	PREIS-GRUPPE
	ZUENDELEKTRODE 7X40, RLN 5/8-18/30 ANSCHL.-DURCH- MESSER 4 MM  <b>ZUORDNUNG : 56, 57</b>	60169	<b>P013</b>
	ZUENDELEKTRODE FURIGAS GSRN 101-801G  <b>ZUORDNUNG : 46</b>	123456	<b>P023</b>
	ZUENDELEKTRODE GS 35-90 EC HHL-No. 533805008  <b>ZUORDNUNG : 105</b>	59489	<b>P021</b>
	ZUENDELEKTRODE GSH 133-203 39103  <b>ZUORDNUNG : 106, 107</b>	52595	<b>P015</b>
	ZUENDELEKTRODE KLN/ RLN 13-36  <b>ZUORDNUNG : 48, 58</b>	58490	<b>P018</b>
	ZUENDELEKTRODE KLN/RLN 9  <b>ZUORDNUNG : 48, 58</b>	59323	<b>P018</b>
	ZUENDELEKTRODE KPL M KABEL GS 18/20 GSR 300+400 HHL- NO. 3  <b>ZUORDNUNG : 104</b>	51293	<b>P014</b>
	ZUENDELEKTRODE RKNE 10-35/ ZE10_60_ 73BKA1,0009333002/  <b>ZUORDNUNG : 54, 55</b>	58400	<b>P019</b>

PHOTO	BEZEICHNUNG	ARTIKEL-NR.	PREIS-GRUPPE
	ZUENDELEKTRODE RO-C (MIT FLANSCH) <b>ZUORDNUNG : 59</b>	59677	<b>P018</b>
	ZUENDKABEL <b>ZUORDNUNG : 61, 82</b>	102835	<b>P015</b>
	ZUENDKABEL <b>ZUORDNUNG : 83, 91</b>	104400	<b>P016</b>
	ZUENDKABEL (X2) <b>ZUORDNUNG : 89, 99</b>	103350	<b>P019</b>
	ZUENDKABEL LG.230MM (2X) <b>ZUORDNUNG : 95</b>	107148	<b>P012</b>
	ZUENDKABEL M1RCN <b>ZUORDNUNG : 65</b>	103754	<b>P012</b>
	ZUENDKABEL, 1,5 m lang, f. GASKESSEL SILIKONLEITUNG, I/ FZ 1,5, <b>ZUORDNUNG : 54, 55, 56, 58, 105</b>	57027	<b>P010</b>
	ZUENDKABELSET L= 630 mm OES 441-1/2/3 442 LZ <b>ZUORDNUNG : 101</b>	130672	<b>P019</b>

PHOTO	BEZEICHNUNG	ARTIKEL-NR.	PREIS-GRUPPE
	ZUENDLEITUNGSSTECKER, ENTST OERT, WINK. S. T. <b>ZUORDNUNG : 48, 56, 58, 59, 105</b>	59941	<b>P020</b>
	ZUENDTRAFO <b>ZUORDNUNG : 13, 14</b>	S62750	<b>P022</b>
	ZUENDTRAFO EBI 4 2P <b>ZUORDNUNG : 61, 65, 73, 74, 75, 77, 78, 79, 80, 82, 83, 84, 85, 86, 87, 88, 89, 90, 91, 92, 93, 94, 95, 97, 98, 99, 100, 101, 102</b>	300022191	<b>P024</b>
	ZUENDTRAFO MIT ZUEND-ION ELEKTRODE <b>ZUORDNUNG : 16, 17, 18, 19</b>	S100838	<b>P034</b>
	ZUENDTRAFO S 720 A 1065 B HHL-No. 533901062 <b>ZUORDNUNG : 48, 51, 52, 54, 55, 56, 58, 59, 105</b>	46608	<b>P037</b>
	ZUENDTRANSFORMATOR ZM20/12.2 OEN 30L / OEN 40L / OEN 30G <b>ZUORDNUNG : 101</b>	141989	<b>P047</b>
	ZUENDVENTIL 1/4" J-C <b>ZUORDNUNG : 42</b>	95361518	<b>P041</b>
	ZUGEINHAENGUNG EN 1188- 00-8 <b>ZUORDNUNG : 63</b>	7089350	<b>P005</b>

PHOTO	BEZEICHNUNG	ARTIKEL-NR.	PREIS-GRUPPE
	ZUNDEINRICHTUNG <b>ZUORDNUNG : 81</b>	086430	<b>P018</b>
	ZUNDELEKTRODE <b>ZUORDNUNG : 92, 93</b>	103300	<b>P018</b>
	ZUNDELEKTRODE <b>ZUORDNUNG : 94, 97, 99</b>	103332	<b>P017</b>
	ZUNDELEKTRODE+IONISATIONE LEKTRODE <b>ZUORDNUNG : 77, 78, 79</b>	105965	<b>P031</b>
	ZWICHENDICHTUNG REINI- GUNGSKLAPPE AWR-GA <b>ZUORDNUNG : 32, 33, 34, 35</b>	300021740	<b>P016</b>